



BADAN PUSAT STATISTIK

Pelopori
Data Statistik
Terpercaya
Untuk Semua

TUJUAN PEMBANGUNAN BERKELANJUTAN (TPB)



Badan Pusat Statistik Provinsi Bali



TUJUAN PEMBANGUNAN
BERKELANJUTAN

Disampaikan pada acara
Workshop SDG,



Denpasar



11 Desember 2017



Capaian MDGs Indonesia 2015

Dari 8 tujuan, 18 target dan 67 indikator MDGs

Tercapai

49
Indikator

Belum Tercapai

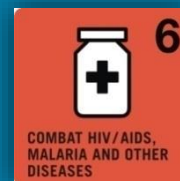
18
Indikator



- Penduduk Miskin
- Gizi & Asupan kalori



- Angka Kematian Ibu (AKI)



- Prevalensi HIV dan AIDS



- Tertutupnya Kawasan Hutan
- Emisi CO2
- Air Minum Pedesaan
- Sanitasi Layak
- Kawasan Kumuh Perkotaan



- Rasio Ekspor & Impor Terhadap PDB
- Akses Internet



TPB/SDGs untuk Menyempurnakan MDGs

01

Lebih komprehensif disusun dengan melibatkan lebih banyak negara dengan tujuan yang universal untuk **negara maju dan berkembang**

05

Pelibatan seluruh pemangku kepentingan: **pemerintah, OMS & media, filantropi & bisnis, serta pakar & akademisi**

02

Memperluas sumber pendanaan, selain bantuan negara maju juga sumber dari swasta

06

MDGs hanya menargetkan pengurangan "setengah", SDGs menargetkan untuk menuntaskan seluruh indikator → **"Zero Goals"**

03

Menekankan pada **hak asasi manusia** agar diskriminasi tidak terjadi dalam penanggulangan kemiskinan dalam segala dimensinya

07

Tidak hanya memuat **Goals** tetapi juga **Cara Pelaksanaan (Means of Implementation)**

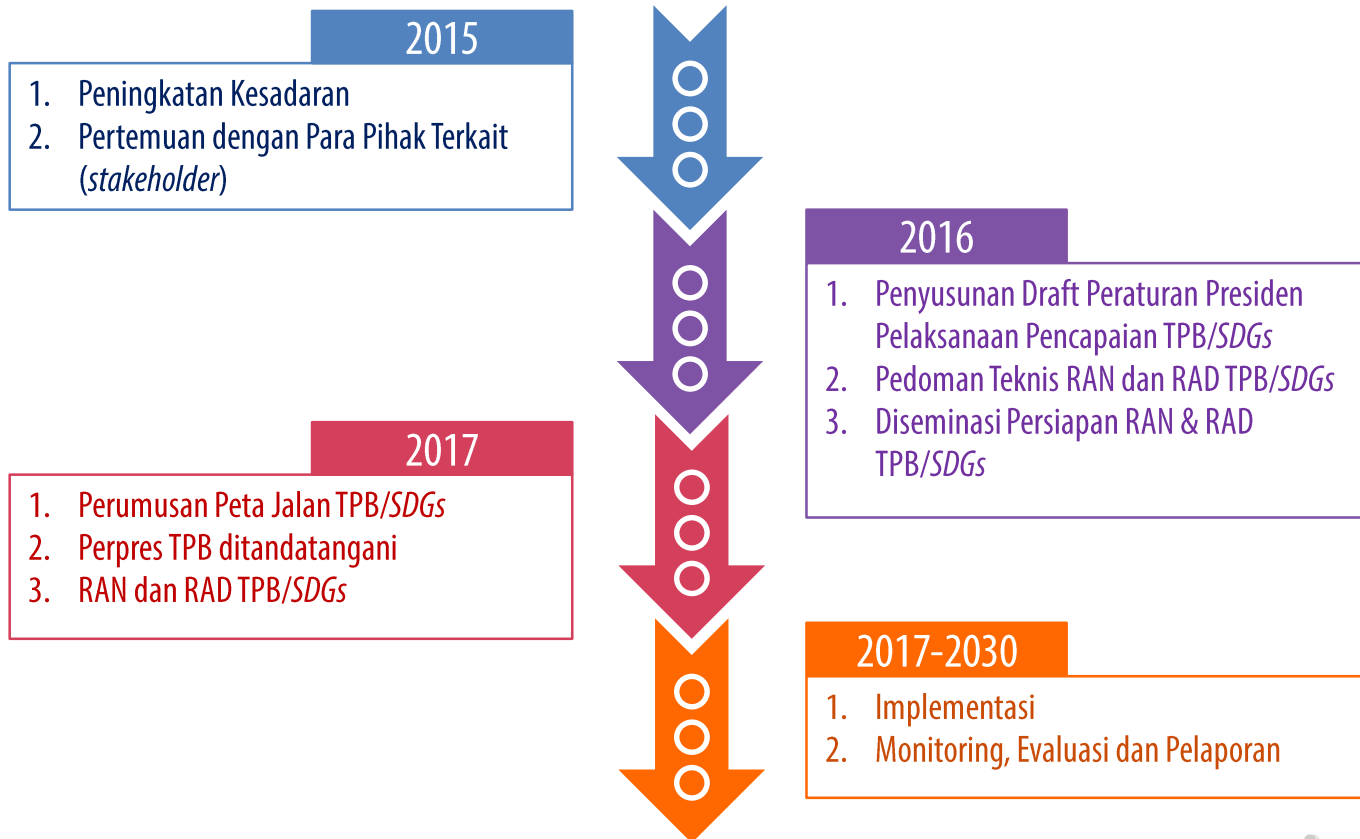
04

Inklusif, secara spesifik menyasar kepada yang rentan – **no one left behind**



Rencana Pelaksanaan SDGs di Indonesia

(Localizing SDGs)





Pengarusutamaan TPB/SDGs

Roadmap TPB/SDGs

Dokumen rencana kebijakan strategis tahapan pencapaian TPB/SDGs 2016-2030 sesuai sasaran pembangunan nasional

01

Rencana Aksi Nasional

Dokumen rencana kerja tingkat nasional untuk mencapai TPB/SDGs sesuai dengan sasaran nasional

02

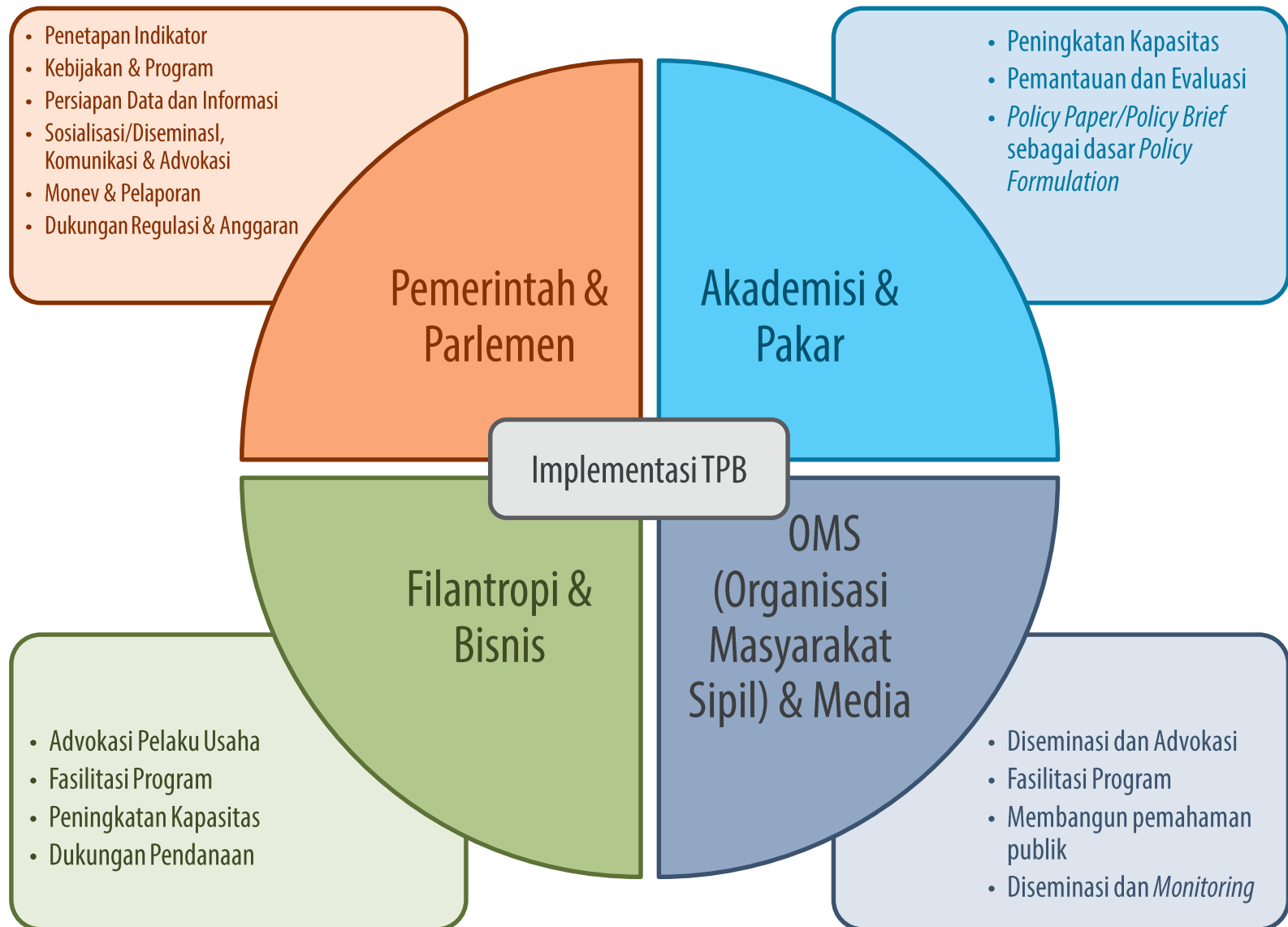
Rencana Aksi Daerah

Dokumen rencana kerja tingkat daerah untuk mencapai TPB/SDGs sesuai dengan sasaran daerah

03



Peran Pemangku Kepentingan





Penyelarasan

Penyelarasan target-target SDGs dengan target RPJMN, Renaksi, MDGs, dan Konvensi lainnya



Pemetaan

Pemetaan ketersediaan indikator di tingkat nasional (sesuai dengan RPJMN 2015-2019, Renstra K/L, statistik BPS) serta ketersediaan data dan informasi pendukungnya



Koordinasi

Koordinasi dan komunikasi dengan para pihak terkait (*stakeholder*) tingkat nasional dan daerah → untuk verifikasi indikator dan sinergitas program pembangunan





Pemetaan Target/Sasaran TPB/SDGs dalam RPJMN 2015-2019

(Pengarusutamaan)

PILAR/GOAL	TARGET GLOBAL	TARGET RPJMN 2015-2019	HIGHLIGHT BEBERAPA PRIORITAS NASIONAL
SOSIAL (1, 2, 3, 4, 5)	47	27	<ul style="list-style-type: none"> • Penanggulangan Kemiskinan • Peningkatan Kesejahteraan Masyarakat • Peningkatan Kedaulatan Pangan • Pelaksanaan Program Indonesia Pintar dan Indonesia Sehat • Melindungi Anak, Perempuan dan Kelompok Marjinal
EKONOMI (7, 8, 9, 10, 17)	54	30	<ul style="list-style-type: none"> • Kedaulatan Energi • Akselerasi Pertumbuhan Ekonomi Nasional • Peningkatan Daya Saing Tenaga Kerja • Membangun Konektivitas Nasional • Pemerataan Pembangunan Antar Wilayah • Pelaksanaan Politik LN Bebas Aktif
LINGKUNGAN (6, 11, 12, 13, 14, 15)	56	31	<ul style="list-style-type: none"> • Ketahanan Air • Membangun Perumahan dan Kawasan Permukiman • Penanganan Perubahan Iklim dan Penyediaan Informasi Iklim dan Kebencanaan → RAN Pengurangan Emisi GRK • Pengembangan Ekonomi Maritim dan Kelautan • Pelestarian SDA, LH dan Pengelolaan Bencana • Rencana Aksi dan Strategi Keanekaragaman Hayati Indonesia



Pemetaan Target/Sasaran TPB/SDGs dalam RPJMN 2015-2019

(Pengarusutamaan)

PILAR/GOAL	TARGET GLOBAL	TARGET RPJMN 2015-2019	HIGHLIGHT BEBERAPA PRIORITAS NASIONAL
HUKUM DAN TATA KELOLA (16)	12	8	<ul style="list-style-type: none">• Meningkatkan Kualitas Perlindungan WNI• Peningkatan Penegakan Hukum yang Berkeadilan• Membangun Transparansi dan Akuntabilitas Kinerja Pemerintahan
TOTAL	169	96	

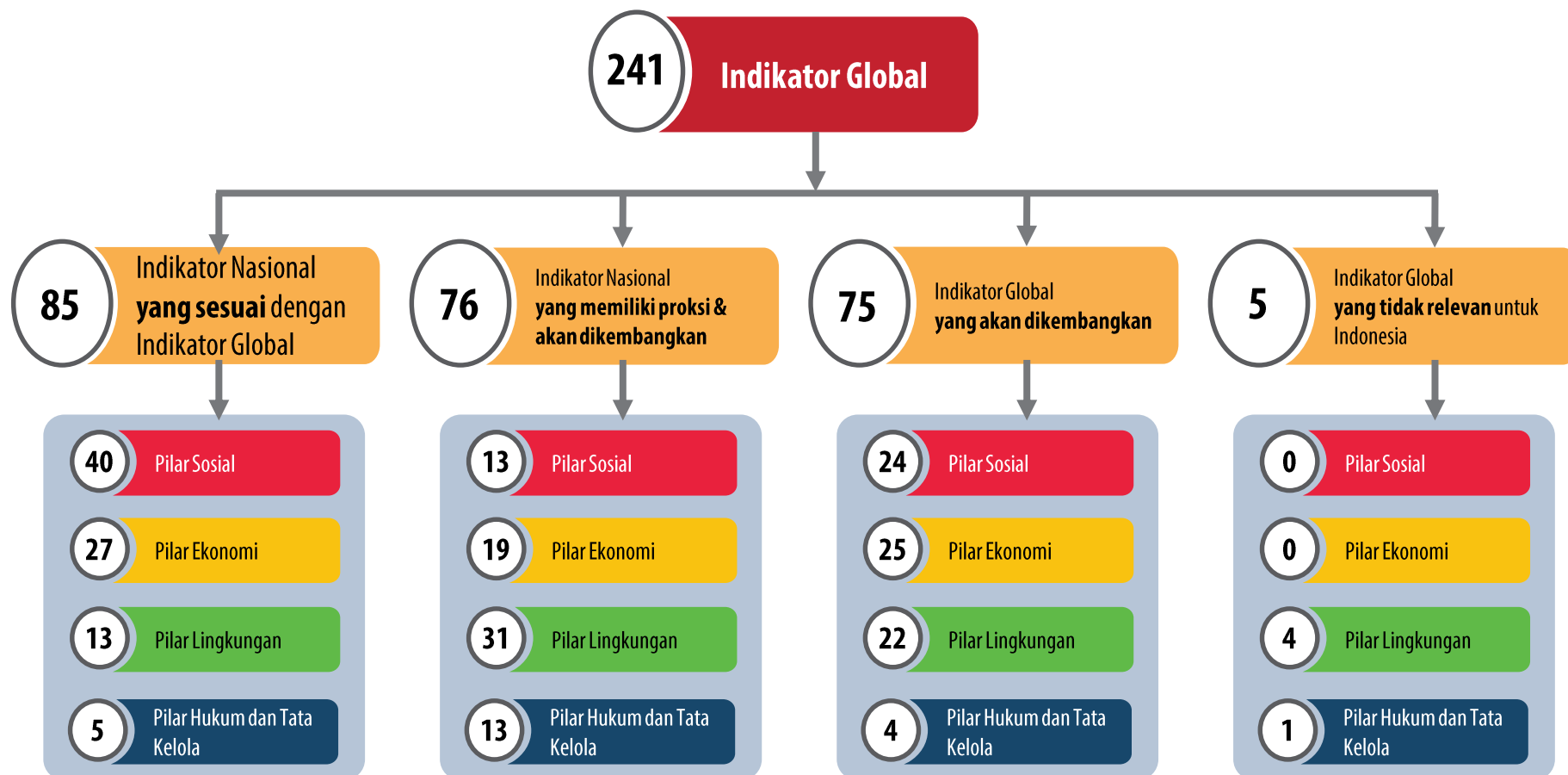


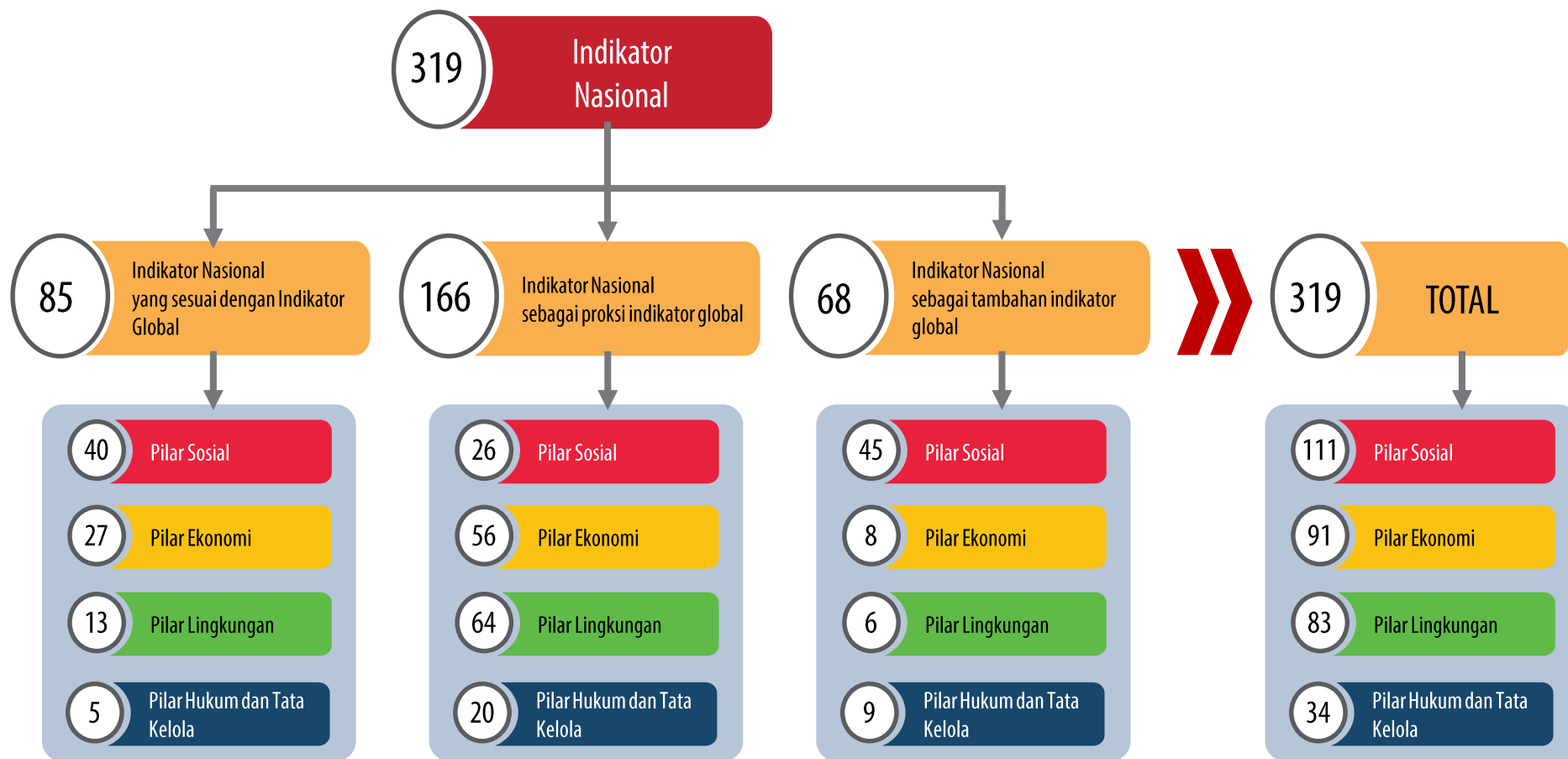
Tidak semua indikator Global dapat disetarakan dengan indikator pada RPJMN maupun metadata TPB

Edisi awal metadata TPB meliputi 17 goals, 94 targets, dan 319 indikator, dengan penjelasan sebagai berikut:

- **Indikator nasional yang sesuai dengan indikator global**, yaitu indikator nasional yang konsep dan cara pengukurannya sama dengan metadata indikator global: 85 indikator
- **Indikator nasional sebagai proksi indikator global**, yaitu indikator nasional yang konsep dan cara pengukurannya merupakan proksi untuk menjawab metadata indikator global: 166 Indikator proksi dan 68 indikator tambahan utuntuk mendukung indikator global (indikator RPJMN 2015-2019)
- **Indikator global yang harus dikembangkan**, yaitu indikator global yang belum dimiliki Indonesia dan belum ada proksinya di nasional karena metadata global belum tersedia (75 indicator)









Metadata Indikator TPB/SDGs



SERIAL PEDOMAN TEKNIS
DEFINISI OPERASIONAL INDIKATOR

TUJUAN PEMBANGUNAN BERKELANJUTAN

(SUSTAINABLE DEVELOPMENT GOALS)

PILAR PEMBANGUNAN SOSIAL



KEMENTERIAN PPN/BAPPENAS
TAHUN 2016



SERIAL PEDOMAN TEKNIS
DEFINISI OPERASIONAL INDIKATOR

TUJUAN PEMBANGUNAN BERKELANJUTAN

(SUSTAINABLE DEVELOPMENT GOALS)

PILAR PEMBANGUNAN EKONOMI



KEMENTERIAN PPN/BAPPENAS
TAHUN 2016



SERIAL PEDOMAN TEKNIS
DEFINISI OPERASIONAL INDIKATOR

TUJUAN PEMBANGUNAN BERKELANJUTAN

(SUSTAINABLE DEVELOPMENT GOALS)

PILAR PEMBANGUNAN LINGKUNGAN



KEMENTERIAN PPN/BAPPENAS
TAHUN 2016



SERIAL PEDOMAN TEKNIS
DEFINISI OPERASIONAL INDIKATOR

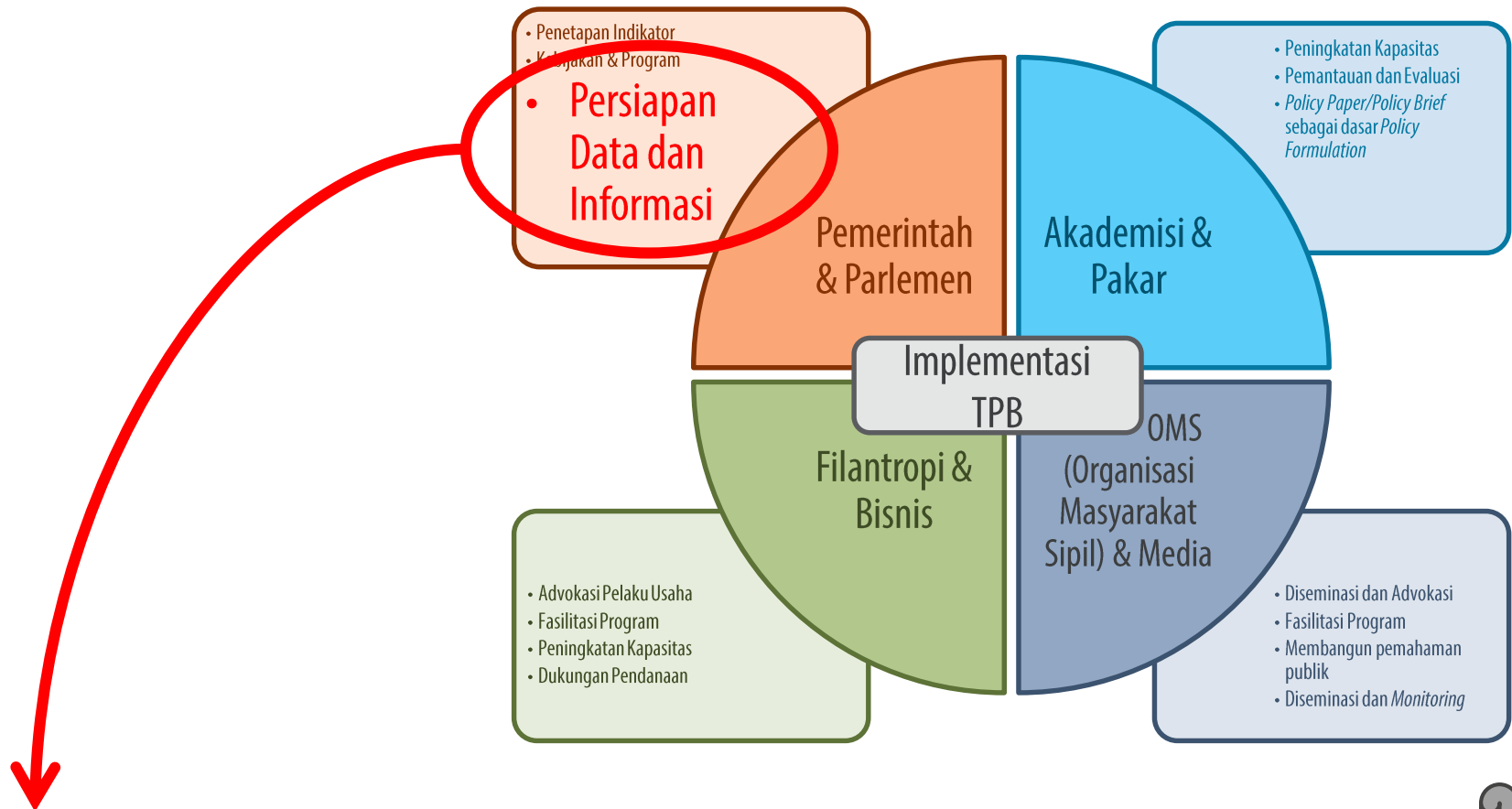
TUJUAN PEMBANGUNAN BERKELANJUTAN

(SUSTAINABLE DEVELOPMENT GOALS)

PILAR PEMBANGUNAN HUKUM DAN TATA KELOLA



KEMENTERIAN PPN/BAPPENAS
TAHUN 2016



**BPS BERPERAN UTAMANYA DALAM PENYEDIAAN DATA DAN INFORMASI
BAGI KETERSEDIAAN INDIKATOR TPB**



Menyediakan data/indikator untuk monitoring capaian implementasi TPB



Melakukan validasi terhadap indikator TPB yang dihasilkan K/L



Melakukan pengembangan kegiatan survei/sensus dalam rangka mendukung penyediaan indikator TPB yang belum tersedia



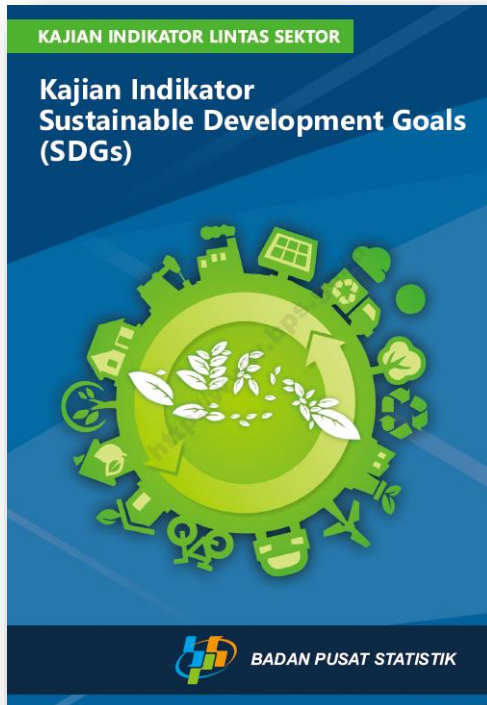
Melakukan kerjasama dengan K/L dalam penyediaan indikator TPB yang menjadi tanggung jawab K/L



- Memetakan indikator yang sudah tersedia (misalnya dari MDGs)
- Mengolah data untuk indikator yang belum tersedia dari survey yang sudah dilaksanakan
- Menambah pertanyaan dalam survei yang sudah berjalan
- Melakukan kajian (pilot survei) indikator yang belum tersedia
- Mengembangkan indikator baru
- Mengkaji pemanfaatan *big data*
- Mengawal penyusunan Perpres SATU DATA
- Melakukan kolaborasi di tingkat nasional maupun global (misalnya menyusun database)
- Pengembangan implementasi SAE (*Small Area Estimation*)



SDGs



Memahami Indikator (2014)



Menelaah sumber data



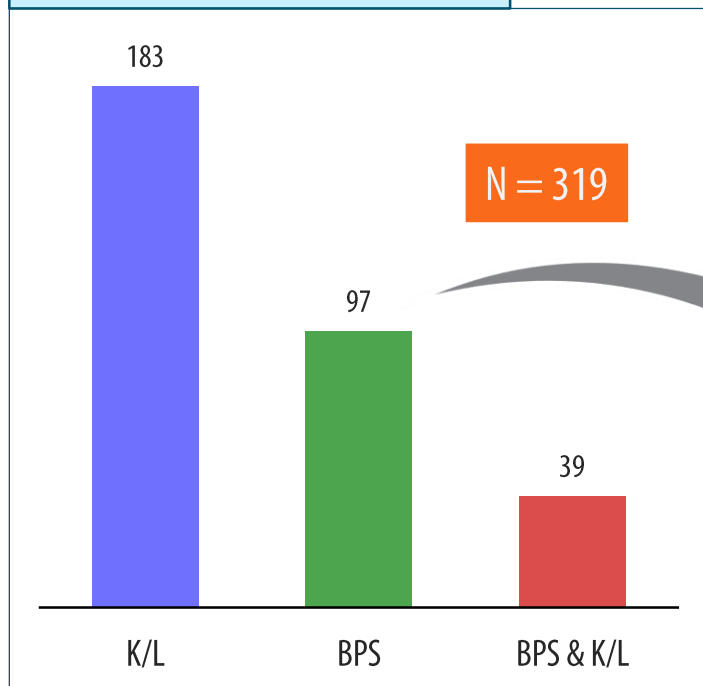
Menyajikan data 2015
sebagai *benchmarking*



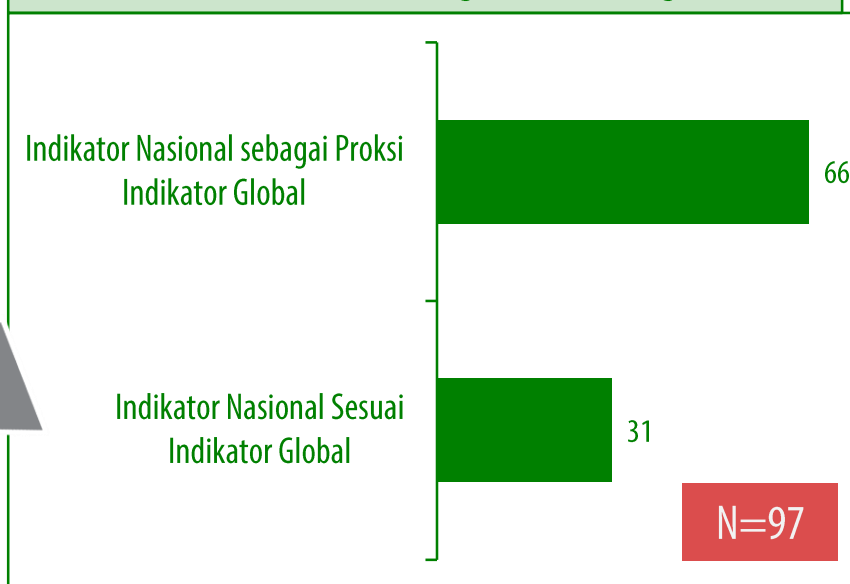
Pemetaan Indikator TPB

Menurut Penanggung Jawab Penyediaan Data

Jumlah Indikator TPB Indonesia menurut Sumber Data



Indikator TPB Indonesia yang akan disediakan BPS menurut kesesuaian dengan indikator global



Secara Total BPS akan berkontribusi terhadap **136** indikator TPB Indonesia

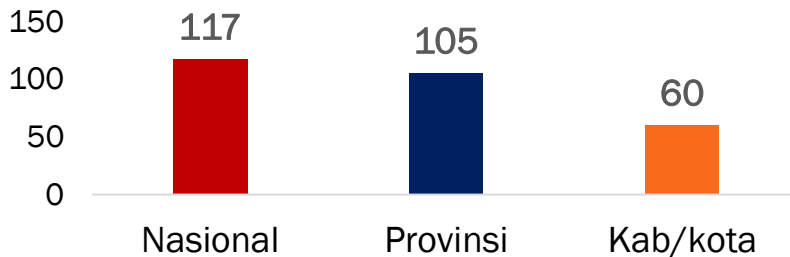




PEMETAAN INDIKATOR TPB

Yang Menjadi Tanggung Jawab BPS atau BPS Bersama K/L Menurut Level Wilayah Penyajian

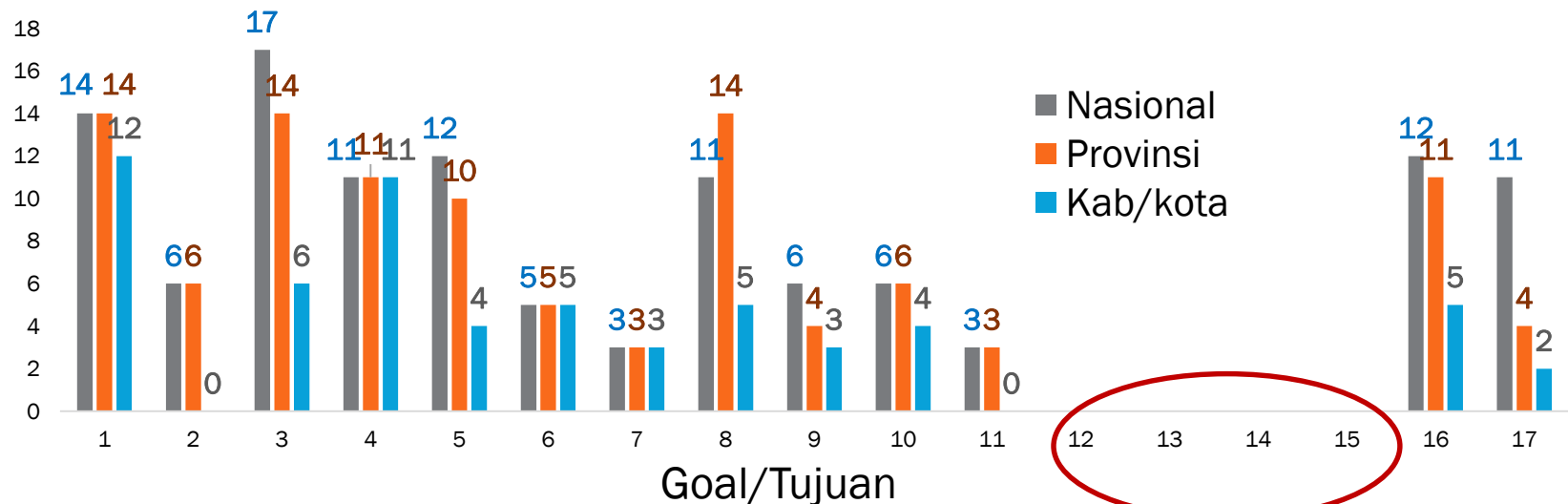
Jumlah indikator yang diharapkan tersedia di BPS menurut level wilayah penyajian di tahun 2018



Catatan:

- 83 dari 117 indikator level nasional telah tersedia datanya
- 67 dari 105 indikator level provinsi telah tersedia datanya

Jumlah Indikator TPB yang Diharapkan Tersedia Dari Sumber BPS Menurut Goal/Tujuan dan Level Wilayah Penyajian



Sumber: Dokumen Metadata Indikator TPB (Sekretariat TPB Nasional/Bappenas)

BPS tidak dapat menyediakan



Berbagai Upaya yang Sedang dan Akan Dilakukan BPS



Melakukan kajian terhadap data yang sudah dikumpulkan/telah tersedia dari kegiatan survei/sensus untuk penghitungan indikator TPB yang belum tersedia



BPS melakukan kerjasama dengan beberapa lembaga baik lembaga tingkat nasional maupun lembaga dunia dalam hal:

- Menyelaraskan penghitungan indikator yang agar sesuai dengan konsep dan definisi indikator global
- Menyediakan indikator global yang belum tersedia



Membangun **database** dan **Dashboard** Indikator SDG yang dihasilkan BPS

Beberapa Agenda yang Telah dan Sedang/Akan Dilakukan BPS dalam Penyediaan Data TPB dan Data Pendukung



TUJUAN 1

**1 TANPA
KEMISKINAN**



Tujuan Global

Akhiri kemiskinan dalam segala bentuknya dimanapun



Sasaran Global

1.3. Menerapkan secara nasional sistem dan upaya perlindungan sosial yang tepat bagi semua, termasuk kelompok yang paling miskin, dan pada tahun 2030 mencapai cakupan substansial bagi kelompok miskin dan rentan

Indikator 1.3.1 Proporsi penduduk yang menerima program perlindungan sosial, menurut jenis kelamin, untuk kategori kelompok anak berkebutuhan khusus, pengangguran, lansia, penyandang difabilitas, ibu hamil/melahirkan, korban kecelakaan kerja, kelompok miskin dan rentan.

TUJUAN 1

1 TANPA KEMISKINAN



Social Protection in Susenas

No	Jenis Perlindungan Sosial	2011	2012	2013	2014	2015	2016
1	PKH (BLSM)	-	-	-	-	√	√
2	Program Beras Miskin (Raskin)	√	√	√	√	√	√
3	KUR	√	√	√	√	√	√
4	Beasiswa untuk Siswa Miskin (BSM)	-	-	√	√	√	√

Persentase Rumah Tangga menurut Daerah Tempat Tinggal, Jenis Kelompok, dan Jenis Perlindungan Sosial yang Diterima (Sumber : Susenas 2016)

Karakteristik	Bantuan Tunai (%)	Raskin (%)	BSM (%)	KUR (%)
Perkotaan	2,31	32,12	8,42	3,11
Perdesaan	4,50	57,15	15,33	4,03
Laki-laki	3,25	43,10	12,39	3,88
Perempuan	4,11	51,22	8,38	1,73
40% Terbawah	5,24	64,55	19,14	2,95
40% Menengah	2,83	40,19	9,29	4,19
20% Teratas	0,74	12,17	1,95	3,59

TUJUAN 2

2 MENGAKHIRI
KELAPARAN



Tujuan Global

Menghilangkan kelaparan, mencapai ketahanan pangan dan gizi yang baik, serta meningkatkan pertanian berkelanjutan



Sasaran Global

2.1. Pada tahun 2030, menghilangkan kelaparan dan menjamin akses bagi semua orang, khususnya orang miskin dan mereka yang berada dalam kondisi rentan, termasuk bayi, terhadap makanan yang aman, bergizi, dan cukup sepanjang tahun

Indikator 2.1.1 Prevalensi Ketidalcukupan konsumsi pangan
(*Prevalence of Undernourishment*)

Prevalensi Ketidalcukupan konsumsi pangan (*Prevalence of Undernourishment*)



2011

16,46 %



2017

7,80 %

Sumber data:

1. Susenas Konsumsi dan Pengeluaran (Kalori)
2. Riskedas (Antropometri) → MDER (*Minimum Dietary Energy Requirement*)

TUJUAN 2

2 MENGAKHIRI
KELAPARAN



Tujuan Global

Menghilangkan kelaparan, mencapai ketahanan pangan dan gizi yang baik, serta meningkatkan pertanian berkelanjutan



Sasaran Global

2.1. Pada tahun 2030, menghilangkan kelaparan dan menjamin akses bagi semua orang, khususnya orang miskin dan mereka yang berada dalam kondisi rentan, termasuk bayi, terhadap makanan yang aman, bergizi, dan cukup sepanjang tahun

Indikator 2.1.2 Prevalensi penduduk dengan kerawanan pangan sedang atau berat, berdasarkan pada Skala Pengalaman Kerawanan Pangan

FIES (*Food Insecurity Experienced Scale*): Skala Pengalaman Kerawanan Pangan

Sumber data:
Susenas Kor Maret 2017
(Blok XV. Akses
terhadap makanan) 8
Pertanyaan

Angka FIES 2017 :

Prevalensi penduduk dengan
kerawanan pangan sedang
dan berat sekitar **9,76 %**





Upaya Penyusunan Indikator *SDG's* Pendidikan

- UNICEF berencana menyusun laporan indikator SDGs Pendidikan Global untuk Indonesia, serta menyamakan persepsi cara penghitungan dan memperkenalkan beberapa penghitungan indikator baru.
- Salah satu penghitungan untuk indikator partisipasi pendidikan, adalah dengan mengubah variabel **umur saat survei** menjadi variabel **umur saat masuk sekolah**.





Upaya Penyusunan Indikator *SDG's* Pendidikan

Indikator Pendidikan dalam *SDG's*

No	Indikator
1	Angka Melek Huruf (<i>Literacy rate</i>)
2	Harapan Lama Sekolah (<i>Expected Years Schooling</i>)
3	Angka tamat Sekolah (<i>Completion Rate</i>) SD/ sederajat, SMP/ sederajat, SM/ sederajat
4	Angka Tidak Sekolah (<i>Out of School</i>) SD/ sederajat, SMP/ sederajat, SM/ sederajat
5	Persentase Pemuda yang menggunakan Komputer (PC/Desktop/Laptop/Notebook/Tablet) dalam 3 bulan terakhir
6	Persentase Pemuda yang mengakses Internet (termasuk Facebook, Twitter, BBM, Whatsapp) dalam 3 bulan terakhir
7	Angka Partisipasi Pemuda pada pendidikan formal maupun nonformal dan pelatihan/kursus dalam 12 bulan terakhir

} Indikator dengan teknik penghitungan baru



Note: Semua indikator tersedia dalam Survei Sosial Ekonomi Nasional

TUJUAN 5

5 KESETARAAN
GENDER



Tujuan Global


Mencapai kesetaraan gender dan memberdayakan kaum perempuan



Sasaran Global

5.3. Menghapuskan semua praktik berbahaya, seperti perkawinan usia anak, perkawinan dini dan paksa, serta sunat perempuan.

Perkawinan usia anak akan mengundang beragam ancaman untuk kelangsungan hidup suatu generasi



- ✓ Ancaman untuk melanjutkan pendidikan
- ✓ Ancaman kekerasan dalam rumah tangga
- ✓ Ancaman kesehatan terutama terkait *Maternal Mortality*

TUJUAN 5

5 KESETARAAN
GENDER



Tujuan Global

Mencapai kesetaraan gender dan memberdayakan kaum perempuan



Sasaran Global

5.3. Menghapuskan semua praktik berbahaya, seperti perkawinan usia anak, perkawinan dini dan paksa, serta sunat perempuan.

Indikator 5.3.1 Proporsi perempuan umur 20-24 tahun yang berstatus kawin atau berstatus hidup bersama sebelum umur 15 tahun dan sebelum umur 18 tahun.

Series
Indikator

Sumber Data:
Susenas Kor

Proporsi perempuan umur 20-24 tahun yang berstatus kawin atau berstatus hidup bersama sebelum umur 18 tahun, 2008-2016



TUJUAN 6

6 AIR BERSIH DAN SANITASI LAYAK



Tujuan Global

Menjamin ketersediaan serta pengelolaan air bersih dan sanitasi yang berkelanjutan untuk semua



Sasaran Global

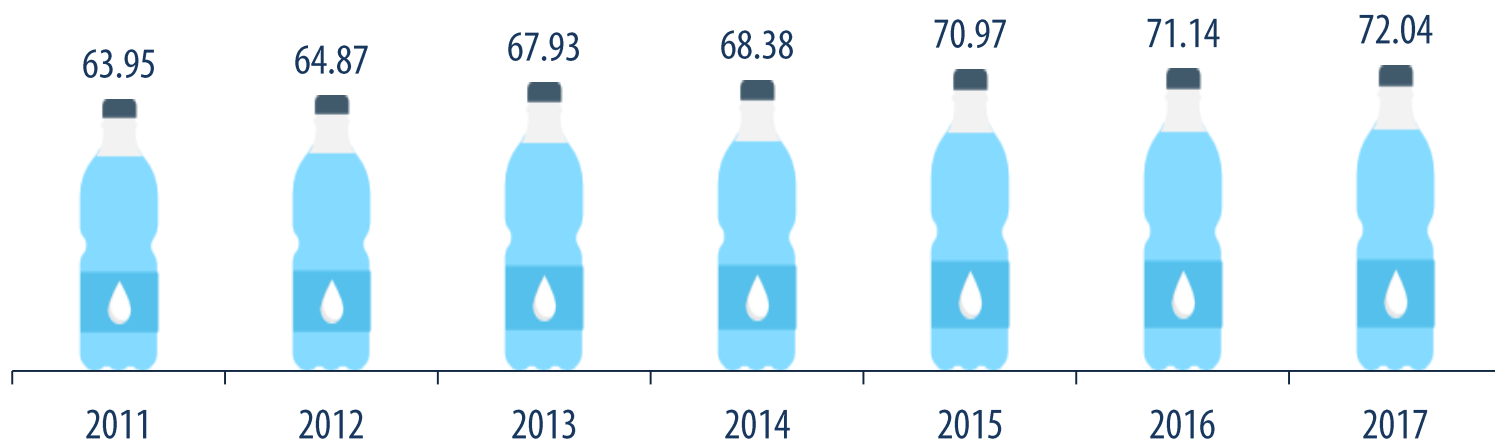
6.1. Pada tahun 2030, mencapai akses universal dan merata terhadap air minum yang aman dan terjangkau bagi semua

Indikator 6.1.1 (A) Proporsi Populasi yang Memiliki Akses Terhadap Sumber Air Minum Layak dan Berkelanjutan

Series Indikator

Sumber Data:
Susenas Kor

Persentase Rumah Tangga yang Memiliki Akses Terhadap Layanan Air Minum Layak tahun 2011-2017





BADAN PUSAT STATISTIK

Pelopori
Data Statistik
Terpercaya
Untuk Semua

